

# žestáci v akci

2025

*Vánoční vydání*

Vítáme vás u speciálního vánočního vydání našeho školního časopisu, který pro vás připravili žáci 6.A.

Milí čtenáři,

vítáme vás u speciálního vánočního vydání našeho školního časopisu, který pro vás připravili žáci šesté třídy v hodinách informatiky. Během tvorby časopisu jsme se naučili spoustu nových dovedností – od formátování textu ve Wordu, přes vyhledávání informací na internetu, až po využívání umělé inteligence. Někteří žáci si troufli také na generování QR kódů, natáčení videí a jejich publikování na YouTube.

Přichystejte si hrnek voňavého čaje, trochu cukroví a těšte se na zajímavé rozhovory, lahodné recepty, trochu luštění, strašidelný příběh a sem tam nějaký ten vtip.

Vaše 6. A



Pokud není uvedeno, zdroj obrázku je Canva AI.

# Obsah

Naše vánoční zvyky	3
Vánoční osmisměrka I.	4
Rozhovor s paní as. Bohumilkou	5
Skořicové perníčky	6
Rozhovor s herečkou Eliškou Mesfin Bouškovou	7
Mercedes T80	9
Trdelník	10
Hlubiny hrůzy	11
Vánoce v Americe	13
Vtip	14
Vánoční osmisměrka II.	15
Palačinky	16
Vanilkové rohlíčky	17
Vtipy	18

# Naše vánoční zvyky



Zdroj: Canva AI

**Vánoční stromeček:** Ozdobený stromeček je jedním z nejnámějších symbolů Vánoc. Rodiny se scházejí kolem stromečku, pod kterým nacházejí dárky na Štědrý den. Stromeček může být živý nebo umělý a je zdoben různými ozdobami a světly.

**Štědrovečerní večeře:** Tradiční večeře se skládá z ryby (často kapra) a bramborového salátu. Před večeří se dodržuje půst, a kdo vydrží nejíst až do večera, uvidí podle pověry zlaté prasátko, což symbolizuje štěstí.

**Betlém:** Betlémy, které zobrazují scénu narození Ježíška, jsou také běžnou součástí vánoční výzdoby. Uprostřed betléma jsou jesličky s Ježíškem, obklopené Marií, Josefem a dalšími postavami.



Zdroj: seznamzpravy.cz

Elena Vlášková a Jana Fiškandlová

# Vánoční osmisměrka I.



## Hledejte v osmisměrce

Perníček

Kapr

Cukroví

Dárek

Anděl

Kometa

Sněhulák

Sníh

Stromeček

Betlém

Sáňky

Hvězda



Veronika Čížková a Alena Vobrová

# Rozhovor s paní as. Bohumilkou

(s paní Bohumilou Zborníkovou, asistentkou v 6.A)

## ***Jak dlouho učíte?***

Neučím, jsem asistentka pedagoga a to 5 let.

## ***Jaká země/jazyk vás nejvíc posunuje?***

Česká republika/hanácké nářečí, staročestina.

## ***Co máte ráda za zvíře?***

Psy a vlaštovky.

## ***Jaký je váš názor na LGBTQ komunity?***

Záporný. Nevadí mi, ale nepodporuji je.

## ***Jaká byla vaše nejoblíbenější hračka?***

Plyšový medvídek.

## ***Co ráda děláte ve volném čase?***

Zajímám se o bylinky, knihy, rodinu, pečení sladkého... a tanec.

## ***Jaký je váš nejoblíbenější a nejmíň oblíbený předmět?*** Baví mě

Dějepis, výtvarka. Nebaví mě informatika.

## ***Co máte ráda za jídlo?***

Francouzské brambory, sladkosti.

## ***Jaký je váš oblíbený film?***

S Nikolasem Cagem.



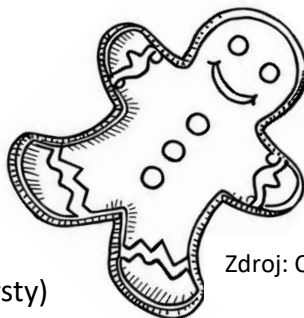
Zdroj: Canva AI

Ivana Martinová a Martin Siklenka

# Skořicové perníčky

## Co budeme potřebovat:

- 250 g mouky
- 80 g moučkového cukru
- 1 vanilkový cukr
- 1 lžičku skořice
- špetku soli (to je malinko, jen mezi prsty)
- 150 g změkklého másla
- 1 žloutek



Zdroj: Canva AI



Video s postupem  
naleznete zde →

## Jak na to:

1. Nejprve si zapni troubu na 180 °C, aby se pěkně nahřála.
2. Do velké mísy nasyp mouku, oba cukry, skořici a sůl.
3. Přidej máslo a žloutek. Všechno promíchej a hněť, dokud nebude mít těsto hezkou hladkou kouli.
4. Těsto zabal do fólie a dej ho asi na půl hodinky odpočinout do lednice.
5. Pak ho vyválej válečkem na pomoučeném stole, aby se nelepilo.
6. Vezmi vykrajovátko a udělej různé tvary – třeba srdíčka, hvězdičky nebo kolečka.
7. Polož sušenky na plech s pečicím papírem.
8. Dej plech do trouby a peč asi 10 až 12 minut, dokud nezačnou být sušenky zlatavé.
9. Nech je chvíli vychladnout – budou voňavé a křehké! ❄️

Maxmilián Eibl a Vít Pilař



# Rozhovor s herečkou Eliškou Mesfin Bouškovou



Zdroj: Z archivu Elišky Mesfin Bouškové

**1. Jaká byla vaše první reakce, když jste se dozvěděla, že jste nominovaná za cenu Thálie za nejlepší herecký výkon za roli Elišky v inscenaci Jak vytáhnout kořeny?**

Byla jsem obrovsky překvapená a potom se dostavila velká radost.

**2. Jaké je vaše nejoblíbenější jídlo?**

Miluju „smažák“ s tatarkou.

**3. Máte nějakého domácího mazlíčka případně, jakého byste chtěla mít?**

Mám kocoura a kočku, měla jsem psa a jednou bych chtěla mít na zahradě koně a osla.

**4. Jaká je vaše nejoblíbenější role z pohledu herečky?**

Přiznám se, že každou roli, kterou hraju, mám ráda a nedokážu říct, kterou nejradši, protože každá je jedinečná.

**5. A jaká inscenace z pohledu divačky?**

Momentálně v čase Vánoc Ježíšek Superstar.

**6. Chtěla jste se stát herečkou už od dětství?**

Vůbec ne. Od dětství jsem chtěla být popelářka a zdravotní sestřička a k herectví jsem se dostala až na gymnáziu, kde jsme si založili studentské divadlo.

**7. Co byste dělala, kdybyste nebyla herečkou?**

Teď, kdybych nebyla herečkou, dala bych si půl roku prázdnin a potom bych se stala zpěvačkou.

**8. Jaký předmět vás ve škole bavil nejvíc?**

Asi nejvíc mě bavila hudební výchova, čeština, dějepis a taky chemie.

**9. Proč jste si vybrala jako hudební nástroj zrovna saxofon?**

Nejdřív jsem hrála na piano, potom jsem chtěla hrát na příčnou flétnu, a protože mám velké rty, místo flétny přišel saxofon. Teď už jsem do něj zamilovaná, protože skrz jeho tóny můžu vyjádřit své emoce.

**10. Jak dlouho působíte v Malém divadle?**

No, to je otázka. Číslo ani matematika mi nikdy nešly. Podle naší produkční jsem nastoupila v roce 2019, takže je to 6 let.

**11. Máte ráda Vánoce, a jak je slavíte?**

Mám ráda Vánoce a slavím je s rodinou a s nejbližšími. Nosím do lesa zvířátkům jablka a odpočívám.


**12. Jaké cukroví máte nejradši?**

Úplně nejradši mám vosí hnízda.

Tobiáš Samec



# Mercedes T80



Zdroj: autoforum.cz

## Čím je známý Mercedes T80

Jeho největší dosažená rychlost je 750 km/h. Dnes už ho nevidíte nikde jinde, než v muzeu Mercedes-Benz ve Stuttgartu.



## Proč byl vyroben

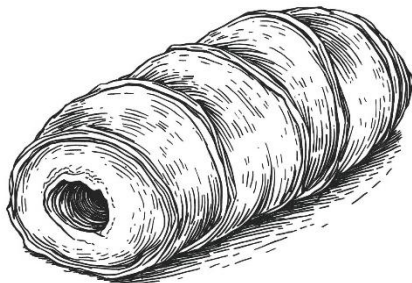
Mercedes-Benz byl stvořen s jediným cílem a to překonat světový rekord, který byl doposud 600km/h. S myšlenkou překonat světový rekord přišel slavný německý závodník Hans Stuck. Mercedes si ho všiml a začal s ním spolupracovat. Takhle začal postupně vznikat Mercedes T80. Dříve měl maximální rychlost 550 km/h, postupně začal výkon zvyšovat a nakonec dosáhl rychlosti 700 km/h.

Tomáš Tejček a Aleš Mikoláš

# Trdelník

Na těsto si připravíme:

- 300 g hladké mouky
- 1 vejce
- 120 ml vlažného mléka
- 50 g cukru moučka
- 1 čajová lžička
- špetka soli
- 40 g másla
- olej ve spreji
- skořicový cukr



Zdroj: Canva AI



Ze surovin připravíme vláčné těsto a necháme vykynout na teplém místě. Vykynuté těsto rozdělíme na dvě části, z každé vyválíme hada, kterého obtočíme na váleček obalený v alobalu. Postříkáme jej olejem, obalíme ve skořicovém cukru a dáme péct při teplotě 220 °C na 10 minut.

Eliška Matlasová a Nela Pechánková



# Hlubiny hrůzy



## Pepíček a hororový Santa

Bylo ráno 24. prosince. Pepíček se probudil v 6:00 a měl hlad. K snídani si dal cukroví a šel do obýváku. Tam se koukal na televizi až do 12:00 hodin. Dávali strašný horor o Santovi, od kterého Pepíček nedokázal odtrhnout oči. Pak si šel dát oběd s maminkou. Měli svátečního kapra. Po obědě šel Pepíček s kamarády ven.

Pomaloučku se stmívalo a kamarádi už museli domů. Pepíček chtěl zůstat venku, ale tam už byla úplná tma. Toulal se po městě a najednou uslyšel „hou hou hou“, ale ne tak, jak to zná.

Rozhlédl se kolem sebe a v dálce uviděl divného Santu. Ten Santa měl červené oči a na zádech pytel plný dětí. Děti řvaly o pomoc a pytel se celý vrtěl, jak kopaly a chtěly se dostat ven. Pepíček se celý vyděšený dal na útěk, ale Santa byl rychlejší a chytřejší.

V tu ránu stál Santa před Pepíčkem. Pepíček znal zkratku domů a měl to jenom kousek. Rychle doběhl domů, vykoukl z okna a tam ho zase uviděl. Strašně se vylekal. Jak se sem mohl dostat tak rychle? Honem utíkal zamknout přední dveře. Když se pak podíval znovu z okna, Santa nikde. Trochu se mu ulevilo.

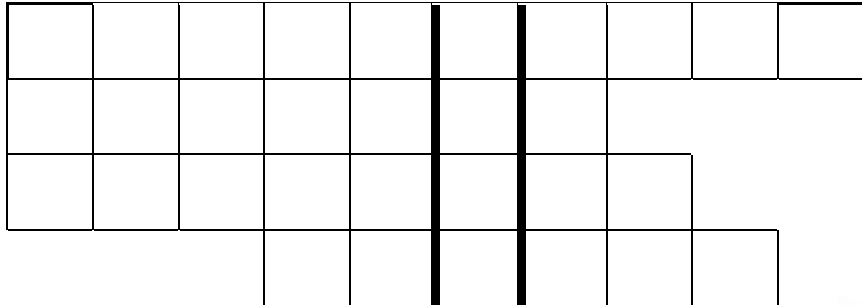
Pepíček se šel podívat nahoru do ložnice, kde spala mamka. Zaslechl, jak ze zdola vrzly zadní dveře. Tak se šel pomalu podívat dolů a tam zase stál ten hrozný Santa. Pepíček utekl zpátky nahoru za maminkou, ale zjistil, že ta už tam není. Vylekal se a rychle vyskočil oknem na trampolínu a utíkal za kamarádem. Ale ten zlý Santa i s pytlíkem dětí běžel zase za ním.

Utíkali mezi domy, v parku, po silnici a najednou se ze zatáčky vyřítil Coca Cola vánoční kamion a Santu srazil. Ten padl na zem a už jenom bezvládně ležel a nehýbal se. Pytel se mu roztrhl a děti utekly ven. Všechno dobře dopadlo. A od té doby už se Pepíček nekouká na horory a nechodí ven po setmění.



Zdroj: Canva AI

### TAJENKA: Jaká zvířata mají Pepíčkovi na zahradě?



1. Na co Pepíček skočil z okna?
2. Co si dal Pepíček k snídani?
3. Do kolika hodin koukal Pepíček na televizi?
4. Co se stalo, když se Santovi roztrhl jeho Pytel (co udělali děti)?



Antonín Mertlík a Jáchym Melmer



# Vánoce v Americe



Zdroj: Canva AI

V Americe se Vánoce slaví trochu jinak než u nás. Dárky nenosí Ježíšek, ale Santa Claus. Vždy večer si nechají na krbu ponožku se jménem, aby ji Santa mohl naplnit sladkostmi. Dárky se rozbalují až ráno 25. prosince a děti mu večer 24. nechávají na stolečku vždy mléko a sušenku, aby měl sílu na celou dlouhou noc.

Typické sváteční jídlo bývá krocan, bramborová kaše kukuřice a sladké koláče z dýně nebo jablek. U nás máme kapra, ale v Americe mají takovou velkou rodinnou hostinu.

V Americe je tradice posílat přáníčka, chodit na koncerty a zpívat koledy. Někdy se chodí i po susedech a koledy se zazpívají přímo jim. Zdobí se domy světýlkami, kouká se na filmy, pečou se perníčky a užívá se pohodové vánoční nálady.

Vánoce tam nejsou hlavně o dárkách ale o tom být s rodinou, smát se a mít hezký čas spolu, aby panovala dobrá nálada, a klid.

Vít Pilař

# Vtip



Zdroj: Canva AI

## Pánové a lavička

Sedí pán na lavičce a brečí. Přejde k němu druhý pán a zeptá se ho. „Proč brečíte?“ První pán mu odpoví. „Pojďte si ke mně sednout, já Vám to řeknu.“ A druhý pán si k němu sedne. „A proč tedy brečíte?“ A pán mu s brekem povídá. „Ta lavička je totiž čerstvě natřená.“

Radovan Uvíra



# Vánoční osmisměrka II.



M	Q	Č	W	Z	V	I	R	B	S
I	S	A	A	D	M	K	A	D	T
K	A	Y	E	T	X	U	V	N	R
U	B	V	Á	N	O	Č	K	A	O
L	A	P	H	Y	Z	Č	S	Q	M
Á	E	H	V	Ě	Z	D	A	G	E
Š	F	U	D	M	I	D	C	P	K
S	K	E	R	Á	D	E	T	P	E

## Hledejte v osmisměrce

vánočka, stromek, Mikuláš, dárek, hvězda

Artem Khmeliuk



# Palačinky

Do mísy dej:

- 850 ml mléka
- 500 g hladké mouky
- 5 vajec
- špetku soli
- 2 lžičky cukru (nemusí být)



Zdroj: CanvaAI

Pokud nechceme vážit, můžeme použít na odměřování hrneček. Pak to bude takto:

- 3 hrnky mléka
- 3 hrnky hladké mouky
- 2 vejce
- špetka soli
- lžička cukru



Všechny přísady smícháme na hladké těsto. Těsto lijeme na horkou pánev, kterou vymažeme olejem. A pečeme po obou stranách.

Hotové palačinky buďto potřeme marmeládou, kterou i můžeme posypat skořicí nebo namažeme oříškovým krémem. Nakonec svineme do pěkné ruličky.

Eliška Matlasová a Nela Pechánková

# Vanilkové rohlíčky

## Suroviny:

- 300 g hladké mouky
- 40 g moučkového cukru
- 100 g mletých vlašských ořechů
- 200 g másla
- 2 žloutky
- citronová kůra
- 2 sáčky vanilkového cukru (na obalení)
- 1 šálek moučkového cukru (na obalení)



Zdroj: Canva AI

1. Mouku, ořechy, cukr, máslo, 2 žloutky, citronovou kůru vypracujte na hladké a kompaktní těsto. Zabalte ho do fólie a nechte aspoň dvě hodiny (nejlépe však přes noc) odpočinout v ledničce.
2. Pak z něj udělejte válečky o průměru asi 4 cm, ze kterého odkrajujte stejně velké dílky. Ty poté rozválejte na válečky, zahněte je do tvaru rohlíčků a pečte na plechu s pečícím papírem při 180 °C asi 10 minut. Rohlíčky by měly jen zespoda zezlátnout.
3. Vyndejte z trouby, nechte asi 5 minut odpočinout. Pak je obalte moučkovým a vanilkovým cukrem. (Až je vyndáte z trouby, buďte velmi opatrní, jsou velmi křehké).

Elena Vlášková a Jana Fiškandlová



# Vtipy



## Had

Zdroj: Canva AI

Jede had na kole.  
Spadne a odře si koleno.



## Průvodce

Průvodce upozorňuje návštěvníky: „A tady už vidíte propast Macochaááááááááááá!!!!!!!!!!!!!!“



Zdroj: Canva AI

Radovan Uvíra a Maxmilián Eibl



# Vánoční zajímavosti

**Historie:** první zmínky o slavení Vánoc ve 4. století.

**Původ názvu:** z německého „Weihnachten“ = „svaté noci“.

**Advent:** začíná 30. listopadu, zapaluje se první svíčka.

**Mikuláš:** 5. prosince chodí Mikuláš, anděl a čert.

**Štědrý den:** 24. prosince, poslední den adventu, večer přichází Ježíšek.

**1. svátek vánoční:** nebo Boží hod vánoční je 25. prosince a slavíme narození Ježíška.

**2. svátek vánoční:** 26. prosince – je svátek svatého Štěpána. Na stole by neměla chybět husa, kachna nebo kuře.

**Prázdniny:** letos od 22. 12. 2025 do 2. 1. 2026. Budeme doma 16 dní!

**Tradice:** zdobíme stromeček, jíme smaženého kapra s bramborovým salátem, zpíváme koledy.

Míra Bílek



Tento časopis je výsledkem naší práce, kreativity a týmové spolupráce. Doufáme, že vás naše vydání potěšilo, naladilo na sváteční atmosféru a třeba vás i inspirovalo.

Těšte se na příští vydání – bude ještě lepší než toto! Bude ho mít na svědomí 6.B!

Přejeme vám krásné Vánoce.

Redakce 6.A

